



HERRAMIENTA DE CABLE



HERRAMIENTA INALÁMBRICA

MADE IN GERMANY

ESPECIALIDADES INOX



INOX
MADE IN GERMANY

WEV 17-125 QUICK (600517420)

Esmeriladora Angular 5" INOX
Potencia nominal: 1700 W
Velocidad de carga: 7600 Rpm
Rosca de husillo: 5/8"- 11
Peso: 2.5 kg

- Tratamiento perfecto del acero Inox: robusta amoladora angular con gran capacidad de arrastre con alta reducción del engranaje y revoluciones fuertemente reducidas, ajustables para un rectificado fresco.
- Motor LONGLIFE.
- Embrague de seguridad
- Sistema M-Quick para cambio rápido del disco.

Incluye: Mango lateral, guarda y uerca de sujeción M-Quick.



INOX
MADE IN GERMANY

KNSE 9-150 SET (602265620)

Lijadora de soldaduras en ángulo

Potencia nominal: 950 W
Velocidad sin carga: 900 - 3800 Rpm
Diámetro de disco: 150 mm / 6"
Peso: 2.7kg
Rosca de husillo: M 14

- Lijadora de soldaduras en ángulo, muy plana, para tratar soldaduras de acero Inox. en ángulos en huecos estrechos.
- Con gran capacidad de arrastre para un trabajo efectivo gracias al engranaje reductor de dos etapas.
- Motor LONGLIFE de Metabo con protección contra polvo patentada para una larga vida útil.

Incluye: Cubierta protectora, 3 discos compactos de fibra prensada, 1 lima de pulir, 2 tiras de papel abrasivo, maletín de transporte de chapa de acero.



INOX
MADE IN GERMANY

RBE 15-180 SET (602243620)

Lijadora de cinta para tubos

Potencia nominal: 1550 W
Diámetro máx. de tubo: 7"
Arco: 270°
Velocidad de cinta en vacío: 28 m/s
Peso: 2.4 kg

- Lijadora de cinta con gran capacidad para tratar tubos de acero inoxidable.
- Protección contra sobrecarga.
- Arranque electrónico suave.
- Carbones auto-stop. - Velocidad variable.

Incluye: 18 cintas abrasivas de diferentes granos, 3 cintas de fibra, mango lateral y maletín.



MADE IN GERMANY

KFM 16-15 F (601753620)

Biseladora

Potencia nominal: 1550 W
Máx. altura de bisel 45°: 5/8"
Máx ancho de bisel 45°: 1 3/16"
Peso: 6.9 kg

- Biseladora para metal, para alturas de bisel de hasta 15mm.
- Cabezal de fresado universal para todos los ángulos del bisel de 0-90°.
- Protección electrónica contra sobrecarga.
- Arranque suave.
- Protección del usuario con chapas laterales para desviar biruta.

Incluye: 3 atomilladores, 3 pastillas para metal duro, rollo, tope y maletín.



INOX
MADE IN GERMANY

SE 17-200 (602259620)

Satinadora

Potencia nominal: 1700 W
Velocidad sin carga: 800 - 3000 Rpm
Diámetro de la rueda: 4"
Peso: 2.9 kg

- Máxima productividad potente motor 1,700 W.
- Protección contra sobrecarga.
- Arranque electrónico suave.
- Carbones auto-stop.
- Velocidad variable.

Incluye: 2 rodillos de fibra, rodillo abrasivo de láminas, rodillo de expansión, 3 cintas abrasivas, mango lateral y maletín.



INOX
MADE IN GERMANY

BFE 9-20 SET (602244620)

Lijadora de banda en punta

Potencia nominal: 950 W
Velocidad de cinta en vacío: 20 m/s
Peso: 1.8 kg

- Lijadora de banda "en punta" compacta, manejable para lijar, satinar y desbarbar en lugares de difícil acceso.
- Motor Longlife de Metabo con protección contra polvo patentada para una larga vida útil.

Incluye: 40 bandas de lija de zirconio, 4 bandas de fibra, maneral, 2 brazos para bandas y maletín.



WE 1500-125 RT (601241390)

Esmeriladora angular 5"

Potencia nominal: 1500 W
Velocidad sin carga: 11000 Rpm
Rosca de husillo: M 14
Peso: 2.4 kg

220V

- Robusta amoladora angular con gran capacidad de arrastre con empuñadura Soft ergonómica para trabajar sin fatiga, especialmente por encima de la cabeza.
- Potente motor con buena capacidad de sobrecarga.
- Desconexión electrónica de seguridad.
- Seguro contra arranque involuntario tras un corte de corriente.

Incluye: Maneral y guarda protectora



MADE IN GERMANY 220V

W 26-230 MVT (606474000)

Esmeriladora angular 9"

Potencia nominal: 2600 W
Velocidad de carga: 6600 Rpm
Rosca de husillo: M 14
Peso: 6.3 kg

- Metabo VibraTech (MVT)
- Motor LONGLIFE
- Mango lateral con 3 posiciones.
- Carcaza trasera giratoria.
- Embrague de seguridad.
- Carbones auto-stop - Guarda sin llave.

Incluye: Mango lateral y guarda

W 26-180 MVT (606473000)

Esmeriladora angular 7"

Potencia nominal: 2600 W
Velocidad de carga: 8500 Rpm
Rosca de husillo: M 14
Peso: 6.2 kg



220V MADE IN GERMANY

BDE 1100 (600806000)

Taladro

Ø de perforación en acero: 16 / 10 mm // 5/8 / 3/8 "
Ø de perforación en madera blanda: 40 / 25 mm // 1 5/8 / 1 "
Potencial nominal: 1100 W
Peso: 4.3 kg

- Robusta carcasa del engranaje de fundición a presión de aluminio para una óptima evacuación del calor y durabilidad.
- Embrague de seguridad S-automatic de Metabo: desacoplamiento mecánico del accionamiento cuando se bloquea la broca, para un trabajo seguro.
- Giro a la derecha e izquierda

Incluye: Tope de profundidad, portabrocas cierre llave, llave del portabrocas y empuñadura adic. larga.



MADE IN GERMANY 220V

MAG 50 / 220V (600636500)

Taladrado Electromagnético

Potencia nominal: 1200 W
Máx. perforación/ broca sacanuclos: 50 mm / 2"
Máx. perforación/ broca espiral: 20 mm / 3/4 "
Profundidad de perforación: 50 mm / 2 "
Revoluciones: 100-250/200-450 Rpm
Máx. fuerza de sujeción de imán: 12250 N
Alojamiento de la herramienta: Weldon 3/4" morse MK 2

- Carrera grande: debido a ello, adecuada para el uso de brocas huecas, brocas espirales y brocas avellanadoras.
- La base magnética con gran fuerza de sujeción hace posible trabajar en superficies verticales y por encima de la cabeza.
- Motor LONGLIFE de Metabo con protección contra polvo patentada para una larga vida útil.
- Velocidad variable dos rangos.

Incluye: Maletín.

220V

NUEVO



MADE IN GERMANY

BRUSHLESS 220V

WEPBA 20-125 QUICK DS BL (600618420)

Amoladora angular

Velocidad sin carga: 11000 Rpm
Potencia nominal: 2000 W
Rosca de husillo: 5/8"
Peso: 2.6 kg

- Práctica amoladora angular de 2000 vatios para uso industrial: con motor sin escobillas para una máxima productividad y una vida útil sin precedentes.
- Máxima protección del usuario gracias al freno de marcha en inercia, anti-contragolpe, protección contra sobrecarga, arranque suave y seguro contra arranque involuntario.
- Vida útil 3 veces mayor que los motores con escobillas.
- Interruptor Paddle con función de hombre muerto.



220V MADE IN GERMANY

GE 710 COMPACT (600615000)

Amoladora recta

Marcha en vacío: 13000 - 34000 Rpm
Potencia nominal: 710 W
Peso: 1.4 kg

- Amoladora recta ligera y manejable con diseño corto para desbarbar, fresar, rectificar y cortar.
- Electrónica Vario-Constamatic (VC) para trabajar con revoluciones adecuadas al material, que permanecen casi constantes bajo carga.
- Seguro contra una puesta en marcha involuntaria: evita un arranque no intencionado tras un corte de corriente.
- Cuello de sujeción preciso para el uso estacionario.

Incluye: Pinza de sujeción 6 mm, 2 llaves de boca.



220V MADE IN GERMANY

SSEP 1400 MVT (606178500)

Sierra de sable

Velocidad sin carga: 0 - 2800 Rpm
Potencia nominal: 1400 W
Carrera de la hoja de sierra: 32 mm / 1 1/4 "
Peso: 4.6 kg

- Potente motor de 1400 vatios con estabilización de número de carreras para las aplicaciones más duras.
- VibraTech (MVT) de Metabo: equilibrio estático integrado para reducir las vibraciones.
- Engranaje protegido contra polvo y salpicaduras.
- Quick de Metabo para cambiar la hoja de sierra sin herramienta.
- Lámpara de trabajo LED integrada para una iluminación óptima del lugar de corte.



B 32/3 (600323260)

Taladro

Potencia nominal: 1750 W
Ø de perforación en acero: 32 mm // 1 1/4 "
Ø de perforación en madera blanda: 70 mm // 2 3/4 "
Revoluciones marcha en vacío: 0 - 170 / 0 - 320 / 0 - 470 Rpm

220V

MADE IN GERMANY

SOPORTE MAGNÉTICO TALADRADORA M 100 (627100000)

627100000

- Base magnética con gran fuerza de sujeción para trabajar con seguridad.
- Regulación de altura del carro mediante piñón y cremallera.
- La parte superior del soporte magnético para taladradora se puede girar y desplazar lateralmente de tal forma que la punta de la broca insertada en la taladradora se halle justo sobre la marca de punzón realizada en el material a taladrar.

600323260

- Potente taladro de tres velocidades con un par de giro extremadamente elevado para trabajar manualmente.
- Robusta caja de cambios mecánica con lubricación de baño en aceite.
- Embrague de seguridad: desacoplamiento mecánico del accionamiento cuando se bloquea la broca, para un trabajo seguro.

WP 13-125 QUICK (603629420)

Esmeriladora angular 5"

Potencia nominal: 1350 W
Velocidad de carga: 8000 - 11000 Rpm
Rosca de husillo: 5/8" - 11
Peso: 2.4 kg

MADE IN GERMANY

- Cambio del disco rápido, sin herramienta presionando un botón con el sistema M-Quick
- Alta vida útil en aplicaciones exigentes: amoladora angular robusta y potente con la densidad de potencia más alta de su clase, para un avance rápido del trabajo.
- Embrague de seguridad
- Motor LONGLIFE.

Incluye: Mango lateral, guarda y tuerca de sujeción M-Quick.



MADE IN GERMANY

W 11-125 QUICK (603623420)

Esmeriladora angular 5"

Potencia nominal: 1100 W
Revoluciones carga nominal: 7500 rpm
Rosca de husillo: 5/8"
Peso sin cable: 2.3 kg

- Vida útil más larga, más fuerza de arrastre gracias a su motor Longlife de Metabo.
- Cambio del disco rápido, sin herramienta presionando un botón con el sistema M-Quick de Metabo.
- Cubierta protectora regulable sin necesidad de herramientas; se puede fijar protegida contra torsión.
- Embrague de seguridad mecánico S-automatic de Metabo: minimiza el contragolpe cuando se bloquea el disco.

Incluye: Empuñadura adicional, cubierta protectora, brida de apoyo, tuerca de sujeción M-Quick.



MADE IN GERMANY

WEF 15-150 QUICK (613083420)

Esmeriladora 6" cabeza plana

Ángulo de accesibilidad: 39°
Potencia nominal: 1550 W
Velocidad sin carga: 9600 Rpm
Rosca de husillo: 5/8" - 11
Peso: 2.7 kg

- Esmeriladora de cabeza plana con gran capacidad de arrastre para trabajar con rapidez en ángulos especialmente agudos de hasta 39°.
- Especialmente desarrollada para quitar escoria de soldadura, óxido o barniz en construcciones estrechas de marcos y trabajar en posiciones incómodas.
- Quick de Metabo para cambiar el disco sin herramientas mediante tuerca de sujeción rápida.
- Carbones autodesconectantes para la protección del motor.

Incluye: Maneral, disco flap grano 60 y guarda.



MADE IN GERMANY

W 24-230 MVT (606467460)

Esmeriladora angular 9"

Potencia nominal: 2400 W
Velocidad de carga: 6600 Rpm
Rosca de husillo: 5/8"- 11
Peso: 5.8 kg

- Metabo VibraTech (MVT).
- Motor LONGLIFE.
- Embrague de seguridad.
- Carcaza trasera giratoria.
- Carbones auto-stop
- Guarda sin llave.

Incluye: Maneral y guarda.

W 24-180 MVT (606466460)

Esmeriladora angular 7"

Potencia nominal: 2400 W
Velocidad de carga: 8500 Rpm
Rosca de husillo: 5/8" - 11
Peso: 5.7 kg



MADE IN GERMANY

PE 15-20 RT (615200420)

Pulidora Angular

Potencia nomina adsorbida: 1500 W
Velocidad de carga: 300 - 1900 Rpm
Rosca de husillo: 5/8"- 11
Peso: 2.4 kg

- Pulidora de potente par de giro para un rectificado de alta precisión y pulido hasta un brillo intenso de superficies barnizadas.
- Máxima productividad gracias al potente motor de 1.500 vatios y el engranaje planetario con gran capacidad de arrastre.
- Seguro contra una puesta en marcha involuntaria.
- Protección contra sobrecarga.

Incluye: Mango Lateral.



MADE IN GERMANY

GE 950 G PLUS (600618420)

Rectificador velocidad variable

Velocidad sin carga: 2500-8700 Rpm
Potencia nominal: 950 W
Capacidad de collet: 1/4"
Peso: 1.7 kg

- Alto torque y diseño compacto gracias al engranaje planetario robusto.
- Bloqueo de collet para cambio rápido de herramientas.
- Cierre de seguridad electrónico del motor para un trabajo seguro en caso de que la herramienta se detenga inesperadamente.
- Protección de reinicio: evita la puesta en marcha involuntaria después de la interrupción de la fuente de alimentación.
- Diseño delgado para manejo óptimo.
- Motor LONGLIFE.

Incluye: Cubierta protectora de goma, una llave para boquilla y mango lateral.



MADE IN GERMANY

GE 710 PLUS (600616420)

Rectificador velocidad variable

Velocidad de carga: 10000-30500 Rpm
Potencia nominal: 710 W
Capacidad de collet: 1/4"
Peso: 1.6 kg

- Bloqueo de collet para el cambio simple de herramientas.
- Cierre de seguridad electrónico del motor para un trabajo seguro en caso de que la herramienta se detenga inesperadamente.
- Protección de reinicio: evita la puesta en marcha involuntaria después de la interrupción de la fuente de alimentación.
- Motor LONGLIFE

Incluye: Cubierta protectora de goma y una llave para boquilla.



**WEPBA 19-125 Q DS
M-BRUSH (613114420)**


Amoladora angular

Potencia nominal:	1000 W
Velocidad sin carga:	11000 Rpm
Rosca de husillo:	5/8" - 11 UNC
Peso:	2.7 kg

MADE IN GERMANY

- Equipado para uso industrial con potentes 1.900 vatios y tecnología M-Brush.
- Vida útil más larga, más fuerza de arrastre: el motor Longlife de Metabo con protección contra el polvo patentado, hasta un 20% más de capacidad de sobrecarga y un 50% más de par de giro.
- Interruptor Paddle con función de hombre muerto: manejo seguro gracias al interruptor ergonómico integrado con estructura antideslizante.

Incluye: Empuñadura adicional VibraTech (MVT) de Metabo, cubierta protectora, brida de apoyo y tuerca de sujeción M-Quick.



WEV 15-125 QUICK (600468420)

Esmeriladora angular 5" velocidad variable

Potencia nominal:	1550 W
Velocidad de carga:	2800 - 11000 Rpm
Rosca de husillo:	5/8" - 11
Peso:	2.5 kg

MADE IN GERMANY

- Mayor vida útil para aplicaciones extremas de ángulos, robusta y potente con control de velocidad y mayor densidad de potencia en su clase para un progreso de trabajo rápido.
- Nuevo motor LONGLIFE de Metabo con hasta 50% más de potencia y una capacidad de sobrecarga de hasta un 20% más alta para una abrasión más rápida del material.
- Sistema M-Quick para cambio rápido de disco.
- Embrague de seguridad.
- Carbones auto-stop.

Incluye: Mango lateral, guarda y tuerca de sujeción M-Quick.



MAG 50 (600636620)

Taladrado Electromagnético

Potencia nominal:	1200 W
Máx. perforación/ broca sacanucleos:	50 mm/ 2"
Máx. perforación/ broca espiral:	20 mm/ 3/4"
Profundidad de perforación:	50 mm / 2"
Revoluciones:	100-250/200-450 Rpm
Máx. fuerza de sujeción de imán:	12250 N
Alojamiento de la herramienta:	Weldon 3/4" morse MK 2

MADE IN GERMANY

- Carrera grande: debido a ello, adecuada para el uso de brocas huecas, brocas espirales y brocas avellanadoras.
- La base magnética con gran fuerza de sujeción hace posible trabajar en superficies verticales y por encima de la cabeza.
- Motor LONGLIFE de Metabo con protección contra polvo patentada para una larga vida útil.
- Velocidad variable dos rangos.

Incluye: Maletín.

DISCO ABRASIVO PREMIUM GRANO CERÁMICO

DISCO ABRASIVO CERÁMICO LAMINADO 5" / 125MM

LAMINADO 5" GRANO 40 (626169000)

LAMINADO 5" GRANO 60 (626170000)

LAMINADO 5" GRANO 80 (626171000)

- Resultados excelentes en la rectificación de superficies y bordes de aceros e Inox.

+ 250% VIDA ÚTIL A REVOLUCIONES CONSTANTES.

DISCO M-CALIBUR DE DESBASTE GRANO CERÁMICO

M-CALIBUR DE DESBASTE 5" (616291000)

M-CALIBUR DE DESBASTE 7" (616292000)

- La última generación de discos de desbaste de grano abrasivo cerámico

+ 250% VIDA ÚTIL A REVOLUCIONES CONSTANTES.

DISCO M-CALIBUR DE CORTE 5" CERÁMICO

M-CALIBUR INOX, TF 41 (616286000)

- Máxima potencia de corte con duración extremadamente alta gracias al uso de corindón especial cerámico y novedosa ligadura
- No ferroso, exento de azufre y libre de cloro (Fe + S + Cl ≤ 0,1 %)
- Para todos los aceros Inox y libres de ácidos (V2A, Nirosta, INOX),

+ 250% VIDA ÚTIL A REVOLUCIONES CONSTANTES.

DISCO PARA DESBASTE DE FUNDICIÓN FOUNDRY

DESBASTE FOUNDRY 7" (616510000)

DESBASTE FOUNDRY 9" (616520000)

- Lo mas nuevo en desbaste para fundición.
- Mayor remoción y menor desgaste.

Recomendación: trabajar con amoladoras industriales Metabo.

MADE IN E.U.

CARGADOR ASC 30-36 V (627046000)



- Proceso de carga controlado con microcontrolador.
- Diagnóstico de la batería.
- Tiempo de carga aprox. 30 minutos con 1,5 Ah.
- Funcion "AIR COOLED".
- Para cargar todas las baterías Li-Power Compact, Li-Power Plus, Li-Power Extreme.

BATERÍA LI-ION 18V , 2, 0 AH (625596000)

BATERÍA LIHD 18V - 5,5 AH (625368000)


Peso: .990 kg

BATERÍA LIHD 18V - 8,0 AH (625369000)

Peso: .976 kg

BATERÍA LIHD 18V - 10 AH (625369000)

Peso: .976 kg



- Batería LIHD para un máximo rendimiento y aplicaciones extremadamente largas.
- Tecnología Ultra-M: gestión inteligente de la batería para una larga vida de las baterías con garantía de 3 años.
- Tecnología de carga "AIR COOLED" patentada.
- Larga capacidad de almacenaje con una descarga propia prácticamente nula.

SRE 4351 TURBOTEC (611351000)

Lijadora orbital

Potencia nominal: 350 W
Placa de lijar: 114 x 229 mm (hoja 1/2)
Número de oscilaciones marcha en vacío: 8400 - 22000 opm

MADE IN GERMANY

- Excelente aspecto de lijado sin señales de círculos de lijado ni estrías, para un tratamiento profesional de las superficies.
- Sistema oscilante con rodamiento de bolas angular de dos filas para una máxima suavidad de marcha y mínimas vibraciones.
- Placa de lijar con canales de aspiración horizontales para una aspiración adicional.
- TurboBoost: permite la conexión de reservas adicionales de potencia para una abrasión máxima.
Incluye: Placa de lijar con enganche con tejido autoadherente, empuñadura adicional desmontable y bolsas textiles de polvo.

FSR 200 INTEC (600066620)

Lijadora orbital 1/4 de hoja

Medida del respaldo: 1/4 de hoja
Velocidad de vacío: 26000 Opm
Potencia nominal: 200 W
Peso: 1.3 kg

- Máquina ligera y manejable para trabajar cómodamente con una mano.
- Rodamientos de bolas protegidos contra el polvo para una alta vida útil de la máquina.
- Cartucho colector del polvo con filtro para trabajar sin conexión a un aspirador.
Incluye: Pieza de conexión de aspiración, cartucho colector de polvo y maletín.

FSX 200 INTEC (609225620)

Lijadora excéntrica

Diámetro del respaldo: 5"
Velocidad de vacío: 11000 Rpm
Potencia nominal: 240 W
Diámetro de la órbita: 1/8"
Peso: 1.3 kg

- Máquina ligera y manejable para trabajar cómodamente con una mano.
- Buena relación peso/potencia para trabajar sin fatiga.
- Rodamientos de bolas protegidos contra el polvo para una larga vida útil de la máquina.
- Cartucho colector del polvo con filtro para trabajar sin conexión a un aspirador.
Incluye: Pieza de conexión de aspiración, un cartucho colector de polvo y maletín.

MFE 40 (604040620)

Ranuradora de muros

Potencia nominal: 1700 W
Diámetro de disco de cortar: 125 mm / 5 "
Anchuras posibles de ranuras: 11/32"- 1 3/8"
Profundidad de corte ajustable: 3/8 - 1 9/16"
Peso sin cable: 4.6 kg

- Ideal para instalaciones eléctricas para tender cables y tubos vacíos detrás del revoque con profundidades de fresado de hasta 40 mm.
- Máximo avance del trabajo gracias al potente motor, las revoluciones constantes y el engranaje de alto rendimiento de dos etapas.
- Motor LONGLIFE.
Incluye: Maletín.

COMPLEMENTA CON: DISCO DE FRESADO DE DIAMANTE 3


Fresado rápido y cómodo de rozas de muro en múltiples materiales.

MADE IN GERMANY

KS 190 (602364420)

Sierra Circular Manual

Potencia nominal: 1050 W
Corte Máx. en 90°: 65 mm
Revoluciones: 5800 Rpm

**INCLUYE**
Hoja de sierra circular de metal duro (18 dientes)

- Sierra circular manual compacta, ligera, para el uso universal en obras.
- Posibilidad de aspiración gracias a la conexión de aspiradores universales.

CON BATERÍA


NP 18 LTX BL 5.0 (619002500)

Pistola de Remache Ciego de Batería

Tensión de batería: 18 V
Ø de remache en todos los materiales: 2.4 - 5 mm // 3/32 - 3/16 "
Ø máx. de remache en aluminio: 6 mm / 3/16 "

BRUSHLESS
PICK MIX

MADE IN GERMANY



- Pistola de remache de batería para remachar con extrema rapidez comparable con máquinas neumáticas.
- Alta vida útil gracias al motor sin escobillas y el robusto engranaje de precisión.
- Tecnología Ultra-M para un máximo rendimiento.
- Luz LED para una iluminación óptima al remachar.

Incluye: Cargador, dos baterías 2.0 A y estuche.

NMP 18 LTX BL M10 (601788800)

Pistola Remache Roscable de batería

Tensión de batería: 18 V
Fuerza de ajuste: 15 kN
Peso con batería: 2.5 kg

BRUSHLESS
MADE IN GERMANY


- Con regulación de la fuerza de ajuste para tuercas remachables en ciego hasta M10 en aluminio, M8 en acero, M6 en acero Inox
- Función de retroceso automático que ahorra tiempo
- Fácil regulación previa de la fuerza de ajuste en la pantalla LED
- Potente motor Brushless para un avance rápido del trabajo y máxima eficiencia

Incluye: Llave hexagonal, llave de dos bocas, 2 baterías LIHD (18 V/4,0 Ah), Cargador ASC 55 "AIR COOLED", estuche metaBOX, mandril roscado M4, M5 y M6, pico M4, M5 y M6, tarjeta de información de la fuerza de ajuste.

SBE 780-2 (600781620)

Taladro Rotomartillo

Potencia nominal: 780 W
Torque máximo: 32 / 13 Nm
Máx. capacidad de perf.
Concreto: 25/32"
Acero: 1/2"
Madera: 1 9/16"
Velocidad sin carga: 0-100 - 3100 Rpm
Peso: 2.6 kg

**MADE IN GERMANY**

- Motor LONGLIFE de Metabo con protección contra polvo para una larga vida útil.
- Embrague de seguridad S-automatic de Metabo: desacoplamiento mecánico del accionamiento cuando se bloquea la herramienta de inserción, para un trabajo seguro.


Incluye: Mango lateral, maletín y varilla de profundidad.

KHEV 11-52BL (600767500)

Martillo combinado SDS MAX

Energía de impacto: 18.8 J
Número máx. de golpes: 2360 bpm
Potencial nominal: 1500 W
Máx. capacidad de perf.
Concreto: 2 1/16"
Peso: 12.4 kg

BRUSHLESS



- Prolongada vida útil gracias a tecnología Brushless y engranaje y motor cubiertos con carcasa robustas de aluminio fundido.
- Martillo combinado con 2 funciones: perforar con golpe y cincelar.
- VibraTech (MVT) La empuñadura desacoplada y el equipo antivibraciones de absorción de impactos reducen las vibraciones de manera activa.


Incluye: Maletín y empuñadura adicional

KHEV 5-40 BL (600765620)

Martillo combinado SDS MAX

Energía de impacto: 8.7 J
Número máx. de golpes: 2900 bpm
Potencia nominal: 1100 W
Máx. capacidad de perf.
Concreto: 2 1/16"
Peso: 8.3 kg.

BRUSHLESS




- Prolongada vida útil gracias a tecnología Brushless y engranaje y motor cubiertos con carcasa robustas de aluminio fundido.
- Martillo combinado con 2 funciones: perforar con golpe y cincelar.
- VibraTech (MVT) La empuñadura desacoplada y el equipo antivibraciones de absorción de impactos reducen las vibraciones de manera activa.

Incluye: Maletín, varilla de profundidad y empuñadura adicional

BE 75-16 (600580420)

Taladro

Potencia nominal: 750 W
Máx. capacidad de perf.
Acero: 5/8 "
Madera: 2 "
Velocidad sin carga: 0-660 Rpm
Torque máximo: 75 Nm
Peso: 2.6 kg

**MADE IN GERMANY**


- Embrague de seguridad S-automatic de Metabo: mecánico del accionamiento cuando se bloquea la herramienta de inserción, para un trabajo seguro.
- Reversa, velocidad variable.
- Motor LONGLIFE.

Incluye: Mango lateral.

STEB 65 QUICK (601030420)

Sierra caladora

Potencia nominal: 450 W
Profundidad de corte en madera: 2 3/4"
Velocidad en vacío (carreras): 600-3000
Peso: 1.9 kg



- Quick de Metabo para cambio rápido de seguenta.
- Electrónica Vario (VV) para un mejor corte.
- Función de soplado de virutas para una mejor vista del lugar de corte.
- Protector frontal de seguenta.


Incluye: Llave hexagonal.

WB 18 LT BL 11-125 QUICK (613054660)

Esmeriladora Angular de Batería

Tensión de la batería: 18 V
Ø de los discos abrasivos: 125 mm / 5 "
Revoluciones marcha en vacío: 10000 rpm
Rosca de husillo: M 14
Peso: 2.8 kg

PICK MIX **BRUSHLESS**



- Diseño delgado.
- Protección contra sobrecarga.
- Sistema Quick.

Incluye: Maletín metaBox

SB 18 LT BL (602316520)


Taladro - Rotomartillo de batería

Tensión de la batería: 18 V
Par de giro máx. blando: 34 Nm / 301 in-lbs
Par de giro máx. duro: 75 Nm / 663.8 in-lbs
Ø de perforación en mampostería: 13 mm / 1/2 "
Ø de perforación en acero: 13 mm / 1/2 "
Ø de perforación en madera blanda: 38 mm / 1 1/2 "
Revoluciones marcha en vacío: 0 - 600 / 0 - 2100 rpm

MADE IN GERMANY

BRUSHLESS

PICK MIX



- Único motor Brushless de Metabo para un avance rápido del trabajo.
- Mecanismo de percusión de gran potencia para los mejores resultados.
- Luz de trabajo integrada para iluminar el lugar de trabajo.
- Con práctico gancho para cinturón y depósito de puntas.

Incluye: Cargador ASC 55 "AIR COOLED", maletín, metaBOX, portabrocas de sujeción rápida, gancho para cinturón y depósito para puntas, 2 baterías Li-Power (18 V/2,0 Ah).

GB 18 LTX BL Q I (603828840)


Taladro/Roscador de Batería

Tensión de la batería: 18 V
Par de giro máx. blando: 60 Nm/531 in-lbs
Par de giro máx. duro: 120 Nm/1062 in-lbs
Diámetro de rosca: M4 - M12
Peso: 2.5 kg

BRUSHLESS

PICK MIX

MADE IN GERMANY



- Taladro de batería con función única de hacer roscas patentada.
- Dos portabrocas roscadores de cambio rápido para alojar machos de roscar con cuadrado y brocas cilíndricas.

Incluye: Maletín METALOC.

www.metabomexico.com

Tel:(33) 3612-1276 (33) 1122 2678

@metabomx @metabomx

metabo